



PREFEITURA DE  
**BRUSQUE**



**IBPREV**  
Instituto Brusquense de Previdência

*O IBPREV é de Brusque, é dos Servidores, é Seu.*

**Prestação de Contas**  
**RELATÓRIO DE INVESTIMENTOS**  
**Fevereiro/2019**

# Indicador – Investimentos



	FEVEREIRO		2019	saldo investimentos		
	\$	%	acumulado	\$	%	Participação
<b>Rendimentos Aplicações Financeiras:</b>	382.639,15	0,35%	2.605.605,59	116.051.964,66	2,42%	100,00%
Fundos de Investimentos – Renda Fixa	507.472,83	0,49%	1.857.710,97	106.850.272,21	1,94%	92,07%
Remuneração Investimentos RPPS	507.472,83		1.857.710,97			
( - ) Deduções Investimentos RPPS	-		-			
Aplicação / Resgate	1.998.000,00		3.934.388,79			
Fundos de Investimentos – Renda Variável	(103.176,70)	-1,10%	751.958,28	8.980.619,69	8,18%	7,74%
Remuneração Investimentos RPPS	38.981,76		894.116,74			
( - ) Deduções Investimentos RPPS	(142.158,46)		(142.158,46)			
Aplicação / Resgate			(1.091.806,63)			
Fundos de Investimentos – Imobiliários	(21.656,98)	-8,87%	(4.063,66)	221.072,76	-1,78%	0,19%
Remuneração Investimentos RPPS	1.439,90		19.033,22			
( - ) Deduções Investimentos RPPS	(23.096,88)		(23.096,88)			
Aplicação / Resgate	-		-			
<b>Disponibilidade Financeira</b>				172.212,08		
<b>Saldo Financeiro</b>				116.224.176,74		

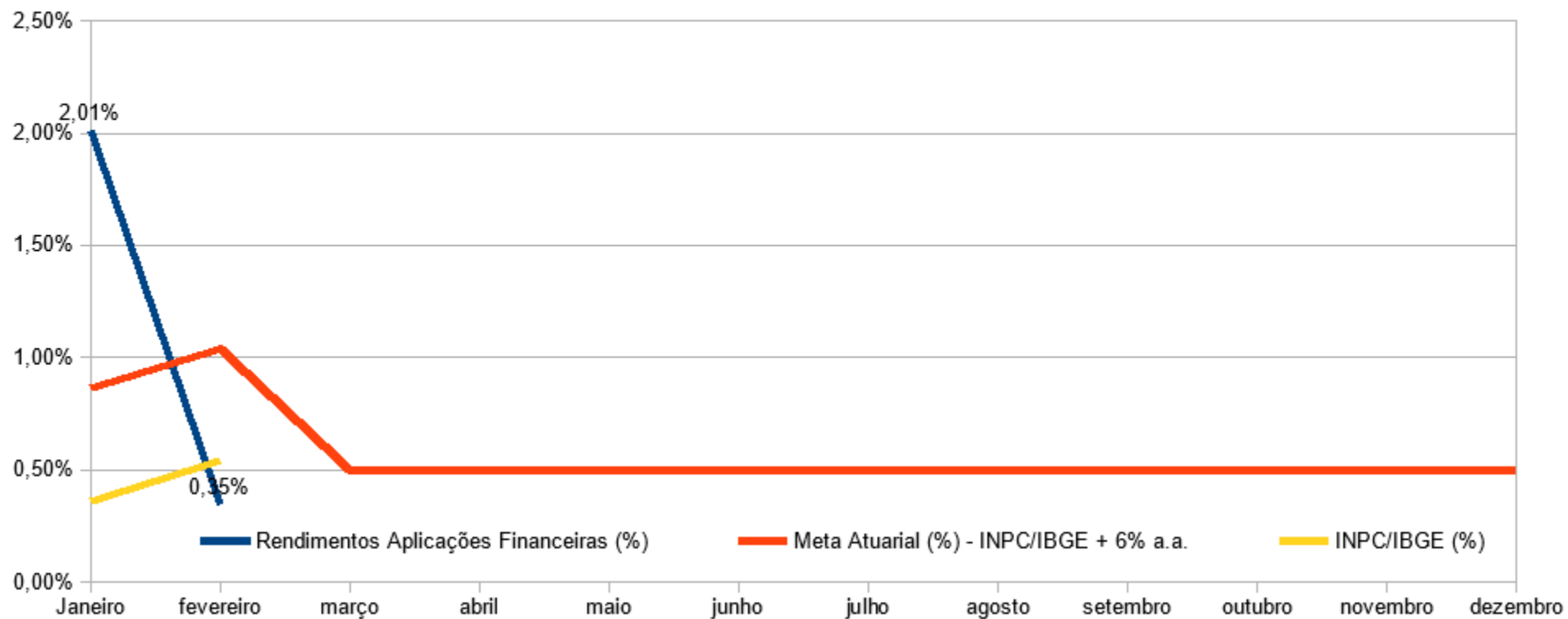
2019	INVESTIMENTOS	BENEFICIOS PF + PP + AD*	AUTO- SUFICIÊNCIA	Aposentados + Pensionistas* Plano Previdenciário	AUTO- SUFICIÊNCIA
FEVEREIRO					
<b>INVESTIMENTOS X PAGAMENTO BENEFICIOS</b>	116.224.176,74	1.724.689,49	67	876.256,24	133

\* conta = pagamento ref ao mês corrente + 1/12 referente ao 13º

# Indicador – Investimentos



Evolução dos Investimentos X Meta Atuarial  
sub-title



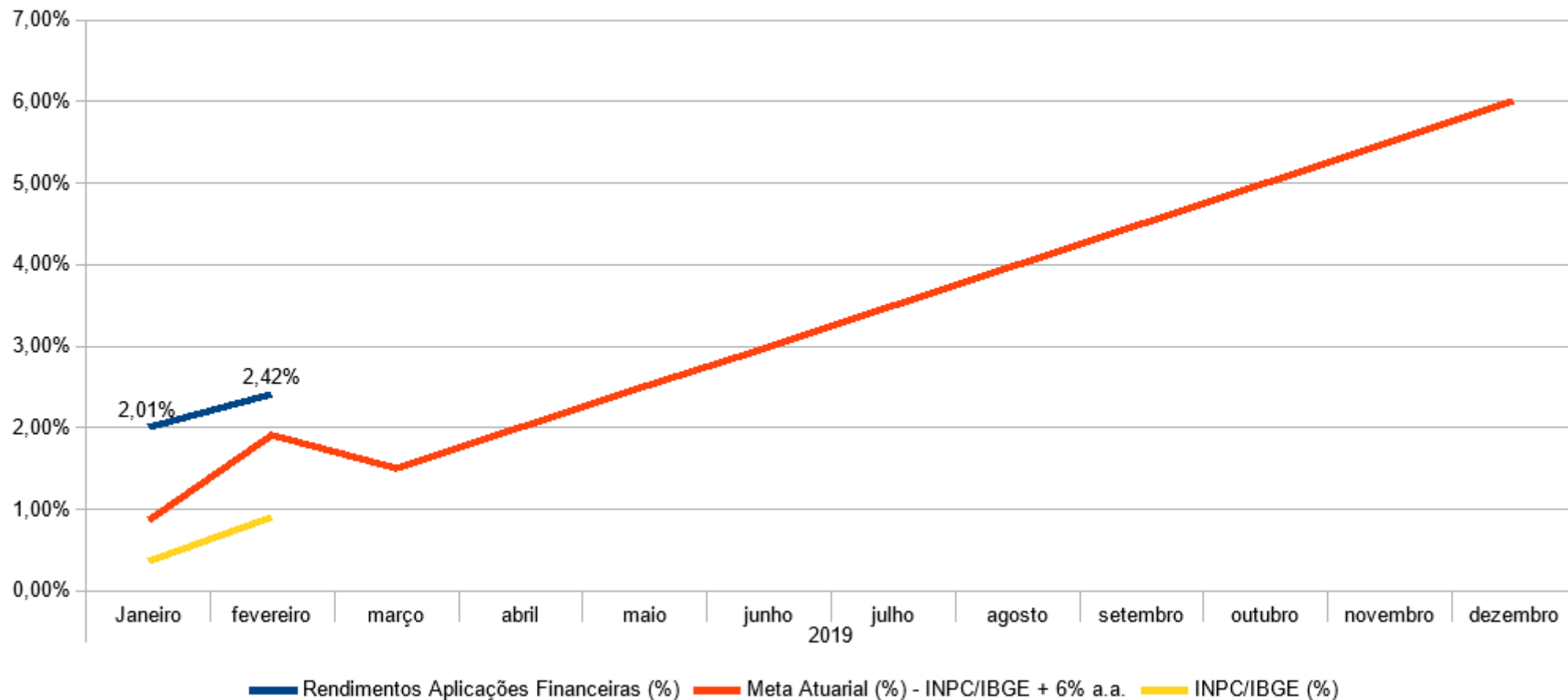
# 2019

Evolução da Meta Atuarial	MÊS FEVEREIRO					ACUMULADO ANO – 2019				
	INPC	TAXA	META	REAL	VARIAÇÃO	INPC	TAXA	META	REAL	VARIAÇÃO
Rendimentos Aplicações Financeiras (%) - RENDA FIXA	0,54%	0,50%	1,04%	0,49%	-0,55%	0,90%	1,00%	1,90%	1,94%	0,04%
Rendimentos Aplicações Financeiras (%) - RENDA VARIÁVEL	0,54%	0,50%	1,04%	-1,10%	-2,14%	0,90%	1,00%	1,90%	8,18%	6,28%
Rendimentos Aplicações Financeiras (%) TOTAL	0,54%	0,50%	1,04%	0,35%	-0,69%	0,90%	1,00%	1,90%	2,42%	0,52%

# Indicador – Investimentos



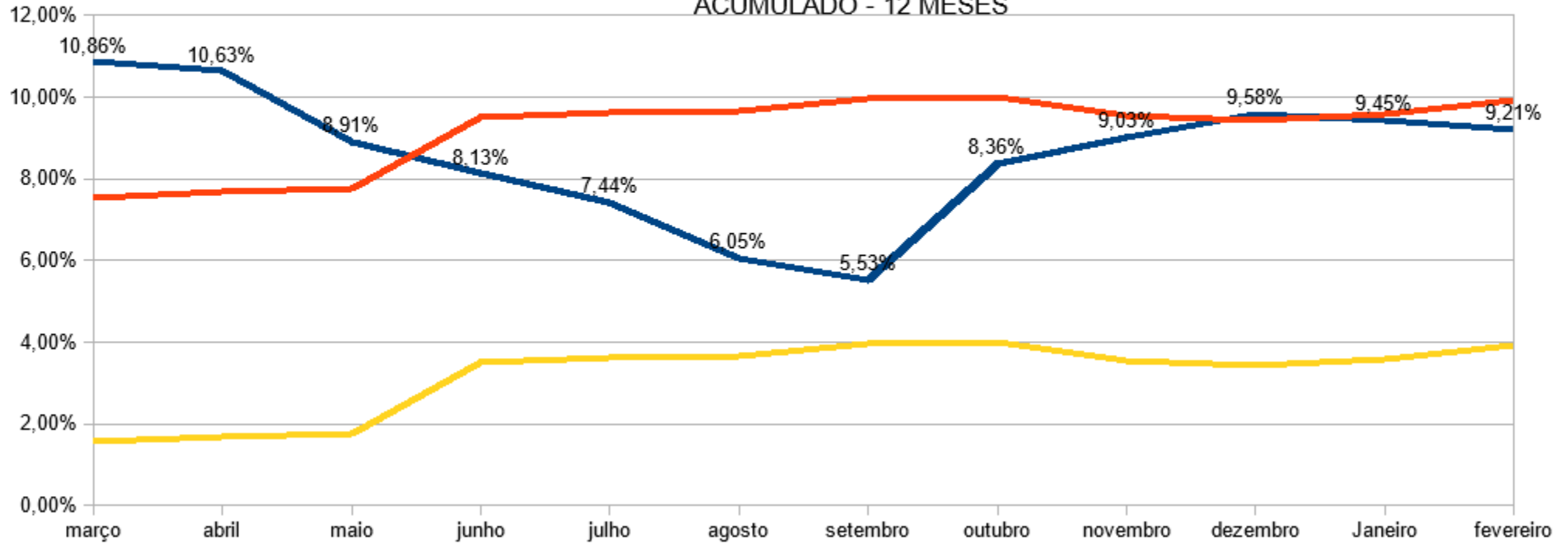
Evolução dos Investimentos X Meta Atuarial  
ACUMULADO - ANO



# Indicador – Investimentos



Evolução dos Investimentos X Meta Atuarial  
ACUMULADO - 12 MESES



*\* PARECER DO COMITÊ DE INVESTIMENTOS  
DISPONÍVEL NA ATA DA REUNIÃO DO  
DIA 20/03/2019, DISPONÍVEL EM:  
<http://www.ibprev.sc.gov.br/p/comite-investimentos-2019.html>*