



PREFEITURA DE
BRUSQUE



O IBPREV é de Brusque, é dos Servidores, é Seu.

Prestação de Contas
RELATÓRIO DE INVESTIMENTOS
Abril/2019

Indicador – Investimentos



	ABRIL		2019	saldo investimentos		
	\$	%	acumulado	\$	%	Participação
Rendimentos Aplicações Financeiras:	1.029.605,53	0,87%	4.214.333,46	120.184.199,26	3,81%	100,00%
Fundos de Investimentos – Renda Fixa	889.083,28	0,82%	3.324.938,15	110.020.549,39	3,29%	91,54%
Remuneração Investimentos RPPS	889.083,28		3.324.938,15			
(-) Deduções Investimentos RPPS	-		-			
Aplicação / Resgate	1.223.550,00		5.637.438,79			
Fundos de Investimentos – Renda Variável	146.507,68	1,50%	892.228,07	9.944.449,83	9,57%	8,27%
Remuneração Investimentos RPPS	162.739,53		1.115.437,80			
(-) Deduções Investimentos RPPS	(16.231,85)		(223.209,73)			
Aplicação / Resgate	-		(268.246,28)			
Fundos de Investimentos – Imobiliários	(5.985,43)	-2,64%	(2.832,76)	219.200,04	-1,24%	0,18%
Remuneração Investimentos RPPS	1.560,53		27.810,08			
(-) Deduções Investimentos RPPS	(7.545,96)		(30.642,84)			
Aplicação / Resgate	-		-			
Disponibilidade Financeira				85.926,67		
Saldo Financeiro				120.270.125,93		

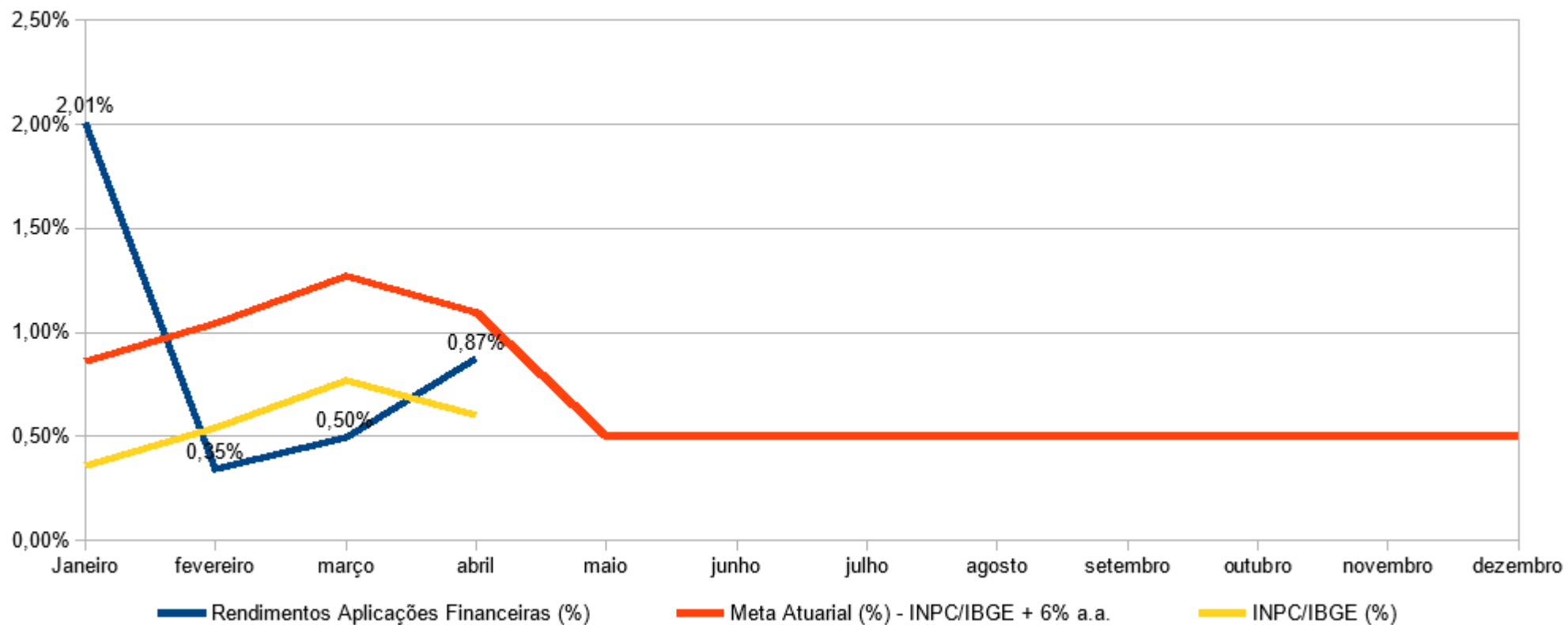
2019	INVESTIMENTOS	BENEFÍCIOS PF + PP + AD*	AUTO- SUFICIÊNCIA	Aposentados + Pensionistas* Plano Previdenciário	AUTO- SUFICIÊNCIA
ABRIL					
INVESTIMENTOS X PAGAMENTO BENEFÍCIOS	120.270.125,93	1.929.071,43	62	977.350,08	123

* conta = pagamento ref ao mês corrente + 1/12 referente ao 13º

Indicador – Investimentos



Evolução dos Investimentos X Meta Atuarial
sub-title



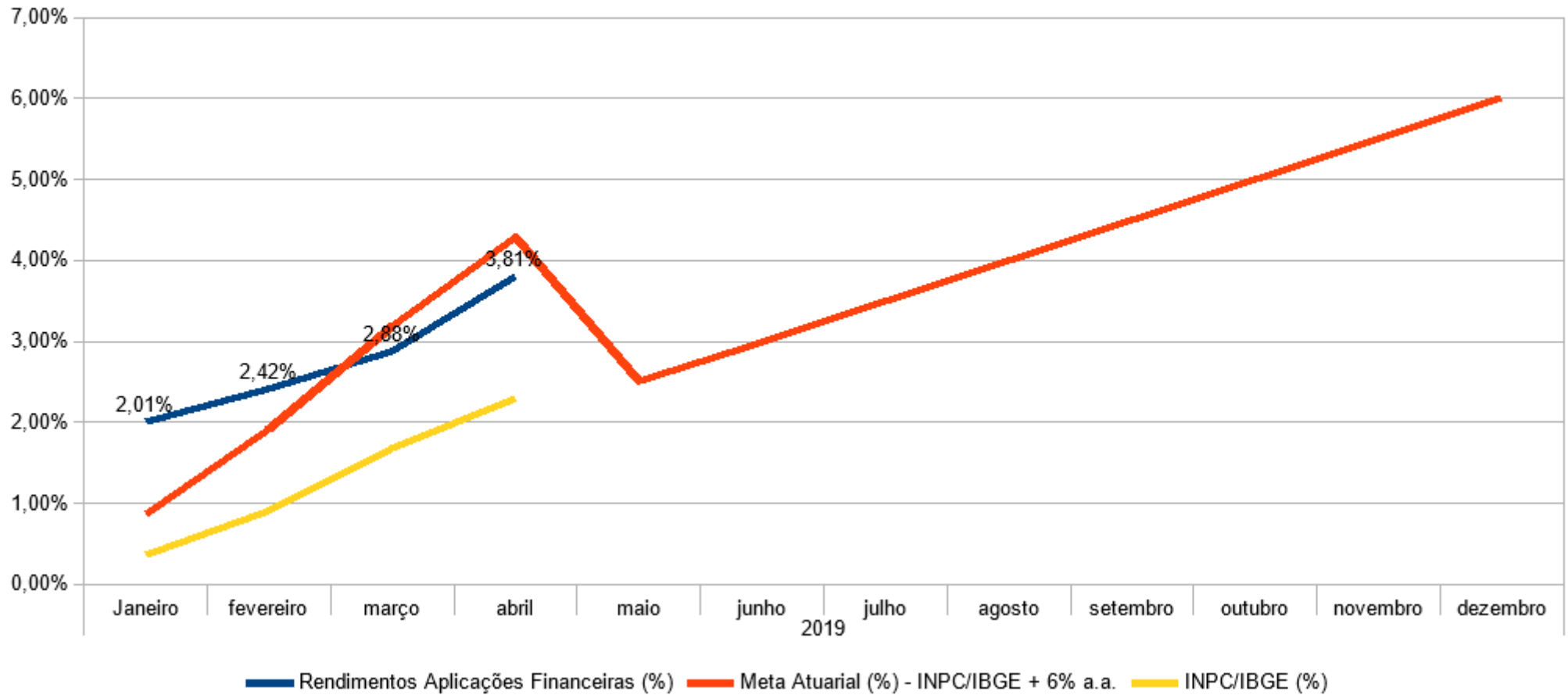
2019

Evolução da Meta Atuarial	MÊS ABRIL					ACUMULADO ANO – 2019				
	INPC	TAXA	META	REAL	VARIAÇÃO	INPC	TAXA	META	REAL	VARIAÇÃO
Rendimentos Aplicações Financeiras (%) - RENDA FIXA	0,60%	0,50%	1,10%	0,82%	-0,28%	2,29%	2,00%	4,29%	3,29%	-1,00%
Rendimentos Aplicações Financeiras (%) - RENDA VARIÁVEL	0,60%	0,50%	1,10%	1,50%	0,40%	2,29%	2,00%	4,29%	9,57%	5,28%
Rendimentos Aplicações Financeiras (%) TOTAL	0,60%	0,50%	1,10%	0,87%	-0,23%	2,29%	2,00%	4,29%	3,81%	-0,48%

Indicador – Investimentos



Evolução dos Investimentos X Meta Atuarial
ACUMULADO - ANO

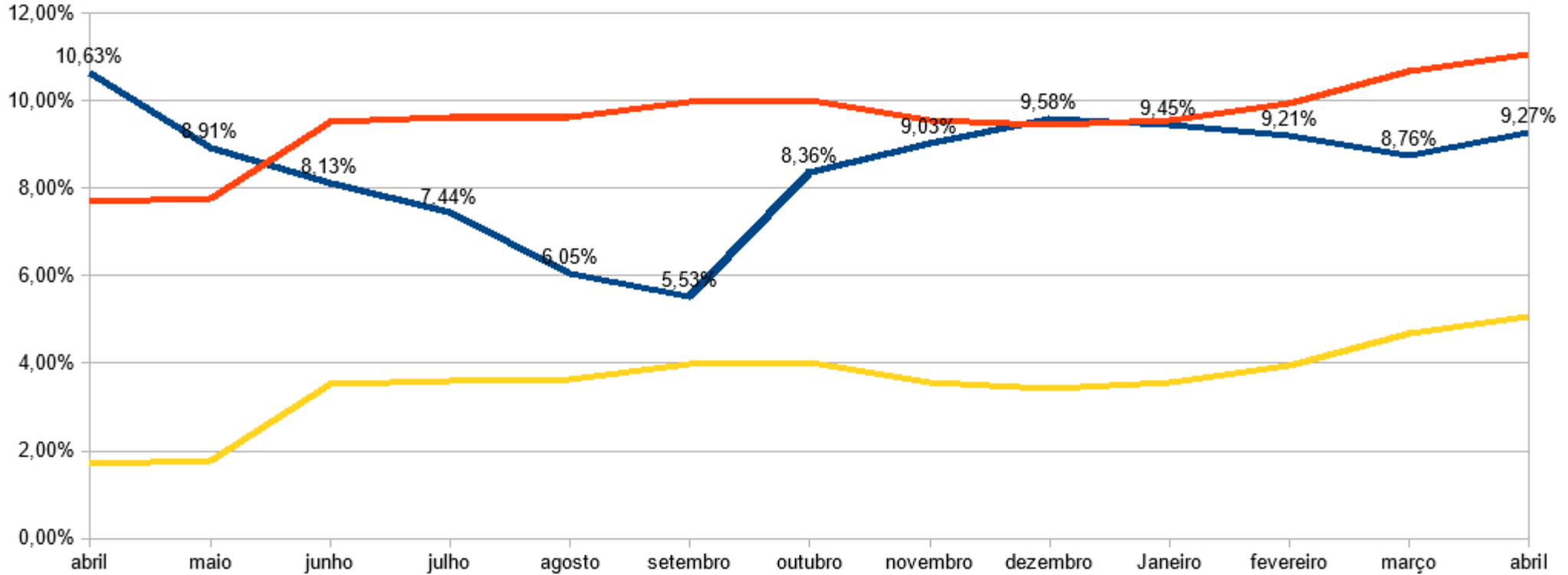


O IBPREV é de Brusque, é dos Servidores, é Seu.

Indicador – Investimentos



Evolução dos Investimentos X Meta Atuarial
ACUMULADO - 12 MESES



** PARECER DO COMITÊ DE INVESTIMENTOS
DISPONÍVEL NA ATA DA REUNIÃO DO
DIA 22/05/2019, DISPONÍVEL EM:
<http://www.ibprev.sc.gov.br/p/comite-investimentos-2019.html>*