



IBPREV

Instituto Brusquense de Previdência

O IBPREV É DE BRUSQUE, É DOS SERVIDORES, É SEU

www.ibprev.sc.gov.br

Prestação de Contas
RELATÓRIO DE INVESTIMENTOS
Agosto / 2019

Indicador – Investimentos

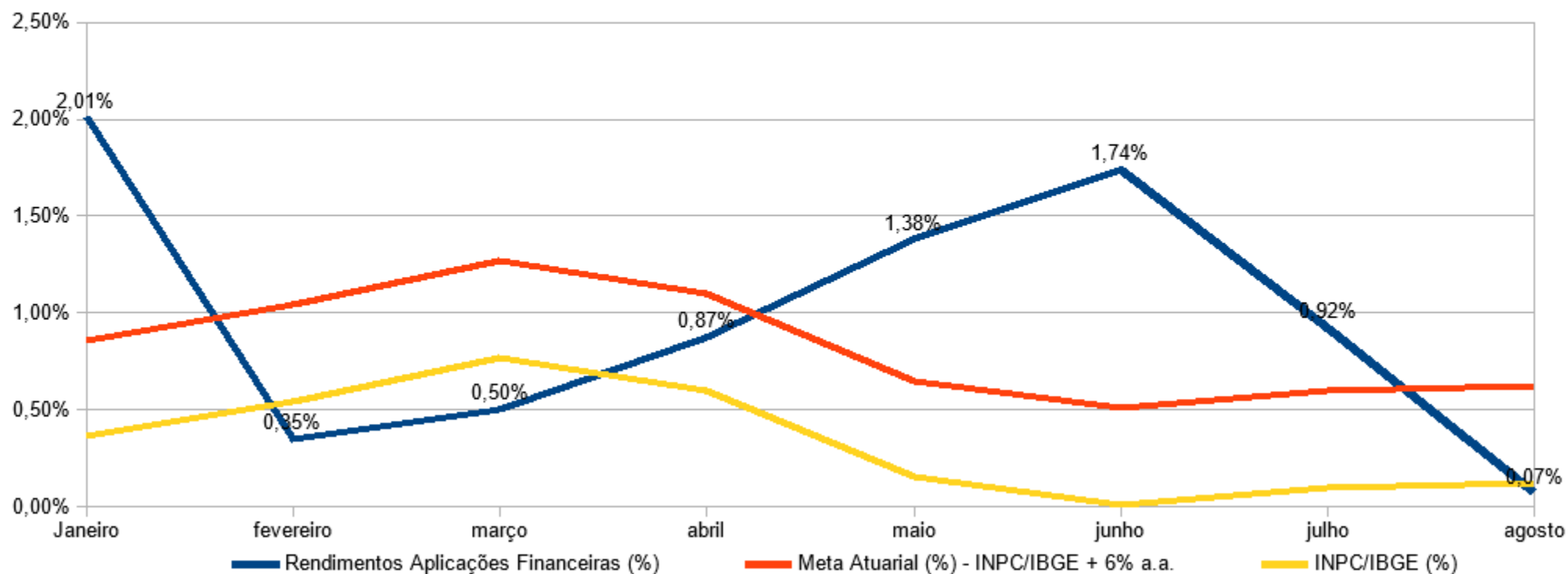
	AGOSTO		2019	saldo investimentos		
	\$	%	acumulado	\$	%	Participação
Rendimentos Aplicações Financeiras:	89.583,24	0,07%	9.262.469,76	129.984.954,94	8,37%	100,00%
Fundos de Investimentos – Renda Fixa	127.744,67	0,11%	7.775.831,71	117.230.741,08	7,69%	90,19%
Remuneração Investimentos RPPS	257.812,72		7.905.899,76			
(-) Deduções Investimentos RPPS	(130.068,05)		(130.068,05)			
Aplicação / Resgate	(672.000,00)		8.396.736,92			
Fundos de Investimentos – Renda Variável	(35.247,00)	-0,33%	1.462.394,08	12.514.615,86	15,69%	9,63%
Remuneração Investimentos RPPS	61.668,22		1.938.058,42			
(-) Deduções Investimentos RPPS	(96.915,22)		(475.664,34)			
Aplicação / Resgate	2.000.000,00		1.731.753,72			
Fundos de Investimentos – Imobiliários	(2.914,43)	-1,19%	24.243,97	239.598,00	10,64%	0,18%
Remuneração Investimentos RPPS	1.675,57		59.788,93			
(-) Deduções Investimentos RPPS	(4.590,00)		(35.544,96)			
Aplicação / Resgate	-		-			
Disponibilidade Financeira				88.860,15		
Saldo Financeiro				130.073.815,09		

2019	INVESTIMENTOS	BENEFÍCIOS PF + PP + AD*	AUTO- SUFICIÊNCIA	Aposentados + Pensionistas* Plano Previdenciário	AUTO- SUFICIÊNCIA
AGOSTO					
INVESTIMENTOS X PAGAMENTO BENEFÍCIOS	130.073.815,09	1.970.611,36	66	997.991,64	130

* conta = pagamento ref ao mês corrente + 1/12 referente ao 13º

Indicador – Investimentos

Evolução dos Investimentos X Meta Atuarial
sub-title

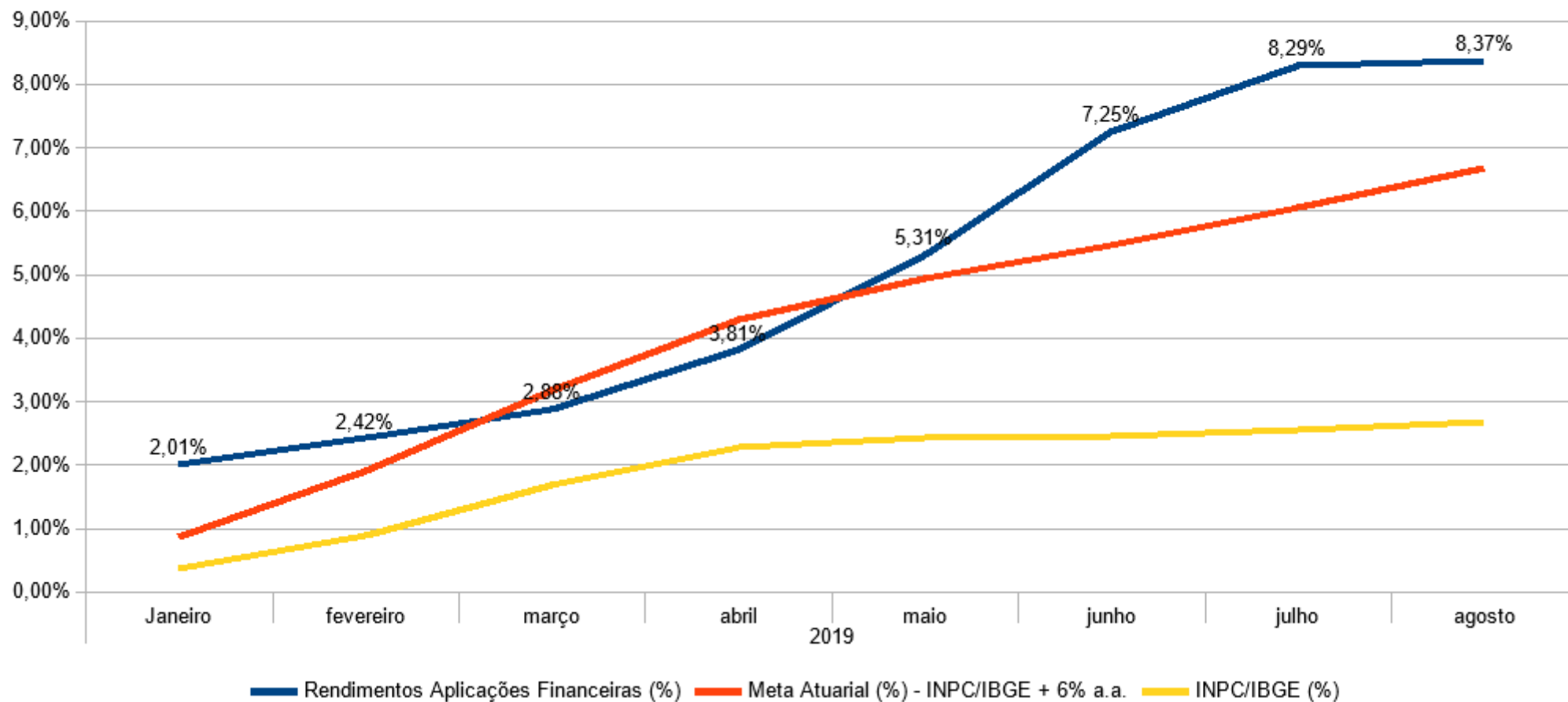


Indicador – Investimentos

Evolução da Meta Atuarial	MÊS AGOSTO					ACUMULADO ANO – 2019				
	INPC	TAXA	META	REAL	VARIAÇÃO	INPC	TAXA	META	REAL	VARIAÇÃO
Rendimentos Aplicações Financeiras (%) - RENDA FIXA	0,12%	0,50%	0,62%	0,11%	-0,51%	2,68%	4,00%	6,68%	7,69%	1,01%
Rendimentos Aplicações Financeiras (%) - RENDA VARIÁVEL	0,12%	0,50%	0,62%	-0,33%	-0,95%	2,68%	4,00%	6,68%	15,69%	9,01%
Rendimentos Aplicações Financeiras (%) TOTAL	0,12%	0,50%	0,62%	0,07%	-0,55%	2,68%	4,00%	6,68%	8,37%	1,69%

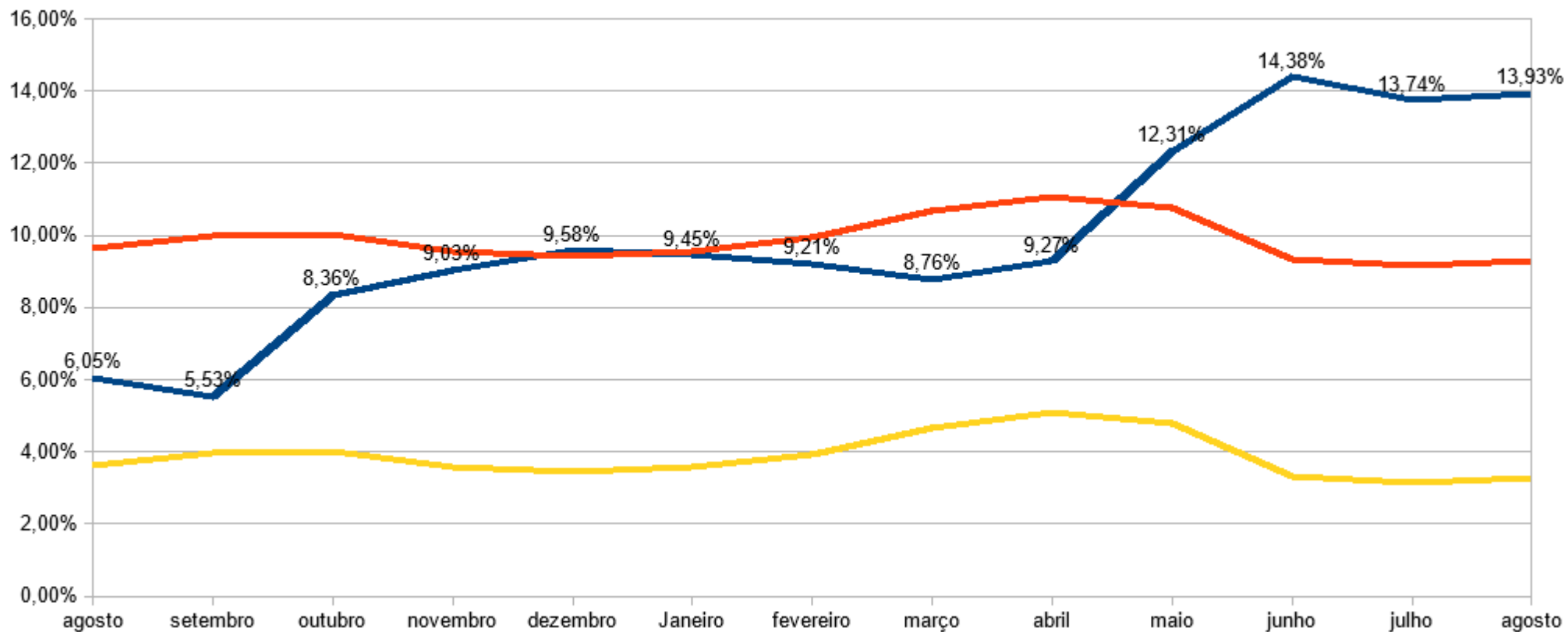
Indicador – Investimentos

Evolução dos Investimentos X Meta Atuarial
ACUMULADO - ANO



Indicador – Investimentos

Evolução dos Investimentos X Meta Atuarial
ACUMULADO - 12 MESES



** PARECER DO COMITÊ DE INVESTIMENTOS
DISPONÍVEL NA ATA DA REUNIÃO DO
DIA 18/09/2019, DISPONÍVEL EM:
<http://www.ibprev.sc.gov.br/p/comite-investimentos-2019.html>*